



# Magnetic Wireless Power Bank

Hunter Powerbank BP-Slim 10.000mAh

Article no: TL20163



Bruksanvisning



User manual



Bruksanvisning



Brugervejledning



Manuaalinen

  
**hunter**<sup>®</sup>

**Bästa kund,**

**Tack för att du köpt denna Powerbank från Hunter.  
Läs bruksanvisningen noggrant innan du använder  
produkten och använd den korrekt enligt manualen.**

## **Produktbeskrivning**

---

Hunter Powerbank BP-slim är en portabel powerbank med 10 000 mAh litium polymer batteri. Powerbanken har en typ-C in/output samt stödjer trådlös laddning. Den har ergonomisk design med magnetiskt hölje.

## **Inkluderat i förpackningen**

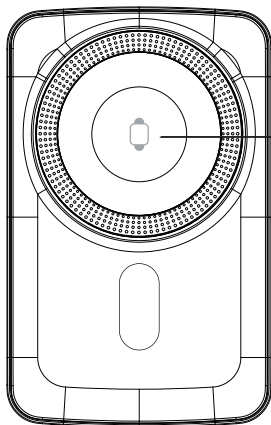
---

- 1 x Powerbank BP-slim
- 1 x USB-C-kabel
- 1 x bruksanvisning

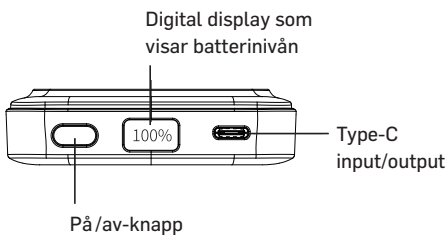
## **Specifikationer**

---

Produkttyp	Powerbank
Batterityp	Litium polymer batteri
Batterikapacitet	10 000 mAh @3.85
Batterienergi	38.5 Wh
Type-C input	DC 5V-12V PD18W Max
Type-C output	DC5V-12V PD20W Max
Wireless output	5W/7.5W/10W/15W
Watch Wireless output	DC5V=2.5W Max
Storlek	71.5 x 113.6 x 16.5 mm



Magnetsisk  
trådlös laddare  
(kompatibel med  
Apple Watch)



Digital display som  
visar batterinivån

Type-C  
input/output

På/av-knapp

## Varning

---

- Powerbanken är inte en leksak och ska förvaras utom räckhåll för barn.
- Använd inte powerbanken i direkt solljus eller extrem värme under längre tidsperioder.
- Sänk inte ner powerbanken i vatten.
- Lämna inte powerbanken i närheten av elden.
- Utsätt inte powerbanken för starka kemikalier.
- Använd inte powerbanken om den har skadats och/eller modifierats.
- För inte in några främmande föremål i öppningarna eller portarna på powerbanken.
- Försök inte att demontera, reparera eller öppna powerbanken på något sätt.

## Ladda powerbanken

---

- Ladda powerbanken helt före första användningen.
- Anslut den medföljande USB-C-kabeln till USB-C-porten på powerbanken.
- Anslut den andra änden av kabeln till en USB-strömkälla, t.ex. en vägg- eller billaddare.
- Powerbanken har en LCD-batteriindikator som visar batteriets laddningsgrad i procent. En blinkande procentandel indikerar att laddning pågår. När den når 100 är den fulladdad.
- När snabbbladdning upptäcks tänds en grön blixtlampa (⚡).

## **Ladda dina enheter**

---

Använd nedanstående laddningsmetoder för att ladda dina enheter.

### **1. Genom USB-C-port**

- Anslut en USB-kabel mellan powerbanken och din enhet, så börjar den automatiskt att ladda.
- Batterinivån visas på LCD-skärmen och den gröna blyxtlampan (⚡) tänds när snabb urladdning upptäcks.

### **2. Genom trådlös laddare**

- Placera dina enheter på rätt sätt på den trådlösa dynan, så startar laddningsprocessen automatiskt.
- Laddningsindikatorn bör dyka upp på enheten, och en vit trådlös symbol LED (⚡) och en grön blyxt LED (⚡) visas bredvid batteriprocent på powerbanken.

## **Kontrollera batterinivån i powerbanken**

---

Tryck på strömbrytaren för att visa återstående återstående batteriprocent på displayskärmen.

Skärmen stängs av automatiskt efter cirka 30 sekunder när ingen enhet laddas.

Alternativt kan du trycka två gånger på strömbrytaren för att manuellt stänga av skärmen.

## Ansvarsfullt omhändertagande

---



Denna symbol indikerar att denna produkt inte får slängas tillsammans med hushållsavfallet. Detta gäller i hela EU. För att förhindra skador på miljön eller hälsan samt faror orsakade av felaktig avfallshandling, ska denna produkt lämnas in för återvinning så att materialet kan omhändertas på ett ansvarsfullt sätt. När du återvinner din produkt, ta den till din lokala återvinningsanläggning eller kontakta inköpsstället. De kommer att se till att produkten tas om hand på ett hållbart sätt.

## Försäkran om överensstämmelse

---

Härmed försäkras "Hunter Sales i Stockholm AB" att "Hunter Powerbank BP-Slim (artikelnummer TL20163)" överensstämmer med EMC-direktivet 2014/30/EU och RoHS-direktivet 2011/65/EU och dess ändringsdirektiv (EU) 2015/863. Den fullständiga texten till EU:s försäkran om överensstämmelse finns tillgänglig på följande internetadress: <https://www.hunterworld.se/powerbank-bp-slim-doc>

## Tillverkare

---

Hunter Sales i Stockholm AB  
Götlundagatan 3, 124 71 Bandhagen, Sverige  
Utvecklad i Sverige av Hunter Sales  
Tillverkad i Kina  
[www.hunterworld.se](http://www.hunterworld.se)





**Dear Customer,**

**Thank you for purchasing this Powerbank from Hunter. Please read the instruction manual carefully before using the product and use it correctly according to the manual.**

## **Product description**

---

Hunter Powerbank BP-slim is a portable powerbank with 10,000 mAh lithium polymer battery. The powerbank has a type-C in/output and supports wireless charging. It has an ergonomic design with magnetic casing.

## **Included in the package**

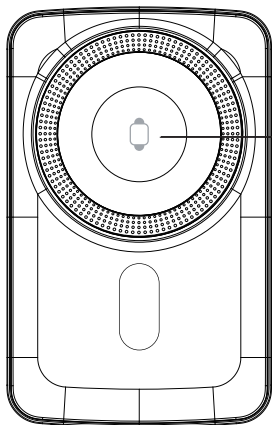
---

- 1 x Powerbank
- 1 x USB-C cable
- 1 x User manual

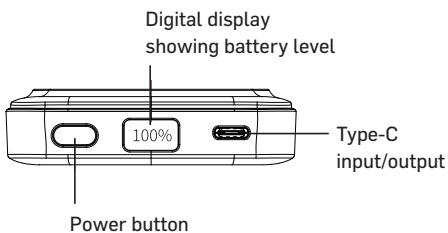
## **Product specifications**

---

Product type	Powerbank
Battery type	Lithium polymer battery
Battery capacity	10,000 mAh @3.85
Battery energy	38.5 Wh
Type-C input	DC 5V-12V PD18W Max
Type-C output	DC5V-12V PD20W Max
Wireless output	5W/7.5W/10W/15W
Watch Wireless output	DC5V=2.5W Max
Size	71.5 x 113.6 x 16.5 mm



Magnetic  
wireless charger  
(compatible with  
Apple Watch)



Digital display  
showing battery level

Type-C  
input/output

Power button

## Warning

---

- The power bank is not a toy and should be kept out of reach of children.
- Do not use the power bank in direct sunlight or extreme heat for extended periods of time.
- Do not immerse the power bank in water.
- Do not leave the power bank near fire.
- Do not expose the power bank to strong chemicals.
- Do not use the power bank if it has been damaged and/or modified.
- Do not insert any foreign objects into the openings or ports of the power bank.
- Do not attempt to disassemble, repair or open the power bank in any way.

## Charging the power bank

---

- Fully charge the power bank before first use.
- Connect the supplied USB-C cable to the USB-C port on the power bank.
- Connect the other end of the cable to a USB power source, such as a wall or car charger.
- The power bank has an LCD battery indicator that shows the battery charge level in per cent. A flashing percentage indicates that charging is in progress. When it reaches 100, it is fully charged.
- When fast charging is detected, a green flashing light will light up (⚡).

## **Charge your devices**

---

Use the following charging methods to charge your devices.

### **1. Through USB-C port**

- Connect a USB cable between the power bank and your device, and it will automatically start charging.
- The battery level will be displayed on the LCD screen and the green flash light (⚡) will light up when fast discharge is detected.

### **2. Through wireless charger**

- Place your devices correctly on the wireless pad and the charging process will start automatically.
- The charge indicator should appear on the device, and a white wireless symbol LED (⚡) and a green flash LED (⚡) will appear next to the battery percentage on the power bank.

## **Check the battery level in the power bank**

---

Press the power button to show the remaining battery percentage on the display screen.

The screen will automatically switch off after about 30 seconds when no device is charging.

Alternatively, you can press the power button twice to manually switch off the screen.

## Responsible disposal

---



This symbol indicates that this product must not be disposed of with household waste.

To prevent damage to the environment or health and hazards caused by improper disposal, this product should be submitted for recycling so that the material can be disposed of responsibly. When you recycle your product, take it to your local recycling centre or contact the place of purchase. They will ensure that the product is disposed of in a sustainable way.

## Declaration of conformity

---


Hereby, 'Hunter Sales i Stockholm AB' declares that 'Hunter Powerbank BP-Slim (part number TL20163)' is in compliance with the EMC Directive 2014/30/EU and the RoHS Directive 2011/65/EU and its amending Directive (EU) 2015/863. The full text of the EU Declaration of Conformity is available at the following internet address:  
<https://www.hunterworld.se/powerbank-bp-slim-doc>

## Manufacturer

---

Hunter Sales i Stockholm AB  
Götlundagatan 3, 124 71 Bandhagen, Sverige  
Developed in Sweden by Hunter Sales  
Manufactured in China  
[www.hunterworld.se](http://www.hunterworld.se)





Kjære kunde,

takk for at du kjøpte denne Powerbank fra Hunter. Vennligst les bruksanvisningen nøye før du bruker produktet, og bruk det på riktig måte i henhold til bruksanvisningen.

## Produktbeskrivelse

---

Hunter Powerbank BP-slim er en bærbar powerbank med et litium-polymer-batteri på 10 000 mAh. Powerbanken har en type C-inn-/utgang og støtter trådløs lading. Den har en ergonomisk design med magnetisk deksel.

## Inkludert i pakken

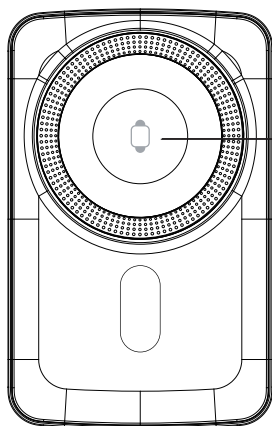
---

- 1 x powerbank
- 1 x USB-C-kabel
- 1 x brukerhåndbok

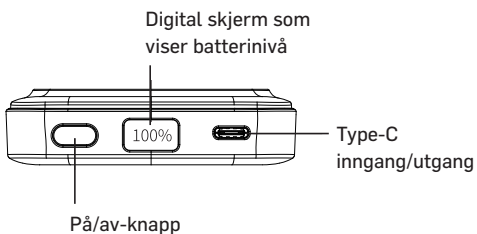
## Produktspesifikasjoner

---

Produkttype	Powerbank
Batteritype	Litium-polymer-batteri
Batterikapasitet	10 000 mAh @3.85
Batterienergi	38,5 Wh
Type-C input	DC 5V-12V PD18W Max
Type-C output	DC5V-12V PD20W Max
Wireless output	5W/7.5W/10W/15W
Watch Wireless output	DC5V=2.5W Max
Størrelse	71.5 x 113.6 x 16.5 mm



Magnetisk  
trådløs lader  
(kompatibel med  
Apple Watch)



Digital skjerm som  
viser batterinivå

Type-C  
inngang/utgang

På/av-knapp

## Advarsel

---

- Powerbanken er ikke et leketøy og skal oppbevares utilgjengelig for barn.
- Ikke bruk strømbanken i direkte sollys eller ekstrem varme over lengre tid.
- Ikke senk strømbanken ned i vann.
- Ikke la strømbanken ligge i nærheten av ild.
- Ikke utsett strømbanken for sterke kjemikalier.
- Ikke bruk strømbanken hvis den har blitt skadet og/eller modifisert.
- Ikke stikk fremmedlegemer inn i åpningene eller portene på strømbanken.
- Ikke forsøk å demontere, reparere eller åpne powerbanken på noen måte.

## Lading av powerbanken

---

- Lad opp strømbanken helt før første gangs bruk.
- Koble den medfølgende USB-C-kabelen til USB-C-porten på strømbanken.
- Koble den andre enden av kabelen til en USB-strømkilde, for eksempel en vegg- eller billader.
- Powerbanken har en LCD-batteriindikator som viser batteriets ladenivå i prosent. En blinkende prosentandel indikerer at lading pågår. Når den når 100, er den fulladet.
- Når hurtiglading registreres, tennes et grønt blinkende grønt lys tennes (⚡).

## **Lade enhetene dine**

---

Bruk følgende lademetoder for å lade enhetene dine.

### **1. Gjennom USB-C-porten**

- Koble en USB-kabel mellom strømbanken og enheten, så begynner den å lade automatisk.
- Batterinivået vises på LCD-skjermen, og det grønne blitslyset (⚡) tennes når hurtigutlading oppdages.

### **2. Gjennom trådløs lader**

- Plasser enhetene dine riktig på den trådløse puten, og ladeprosessen starter automatisk.
- Ladeindikatoren skal vises på enheten, og en hvit LED med trådløst symbol (⚡) og en grønn LED med blits (⚡) vises ved siden av batteriprosenten på strømbanken.

## **Kontroller batterinivået i strømbanken**

---

Trykk på strømknappen for å vise gjenværende batteriprosent på skjermen.

Skjermen slås automatisk av etter ca. 30 sekunder når ingen enhet lades.

Alternativt kan du trykke to ganger på strømknappen for å slå av skjermen manuelt.

## Ansvarlig avhending

---



Dette symbolet indikerer at dette produkt ikke må kastes sammen med husholdnings-avfall. For å unngå miljø- og helseskader og farer som følge av feilaktig avhending, bør dette produktet leveres til resirkulering slik at materialet kan avhendes på en ansvarlig måte. Når du skal resirkulere produktet, kan du levere det til ditt lokale resirkuleringssenter eller kontakte kjøpsstedet. De vil sørge for at produktet blir avhendet på en bærekraftig måte.

## Erklæring om samsvar

---


Hermed erklærer «Hunter Sales i Stockholm AB» at «Hunter Powerbank BP-Slim (delenummer TL20163)» er i samsvar med EMC-direktivet 2014/30/EU og RoHS-direktivet 2011/65/EU og dets endringsdirektiv (EU) 2015/863. Den fullstendige teksten til EU-samsvarserklæringen er tilgjengelig på følgende internettadresse: <https://www.hunterworld.se/powerbank-bp-slim-doc>

## Produsent

---

Hunter Sales i Stockholm AB  
Götlundagatan 3, 124 71 Bandhagen, Sverige  
Utviklet i Sverige av Hunter Sales  
Produsert i Kina  
[www.hunterworld.se](http://www.hunterworld.se)





**Kære kunde,**

**tak fordi du har købt denne powerbank fra Hunter. Læs venligst brugsanvisningen omhyggeligt, før du tager produktet i brug, og brug det korrekt i henhold til brugsanvisningen.**

## **Beskrivelse af produktet**

---

Hunter Powerbank BP-slim er en bærbar powerbank med et 10.000 mAh lithium-polymer-batteri. Powerbanken har en type C-indgang/udgang og understøtter trådløs opladning. Den har et ergonomisk design med magnetisk kabinet.

## **Inkluderet i pakken**

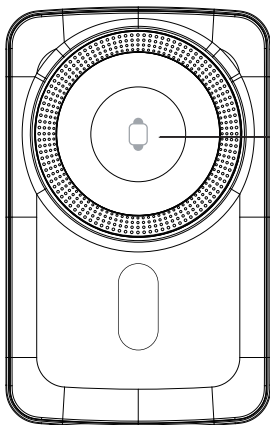
---

- 1 x powerbank
- 1 x USB-C-kabel
- 1 x brugervejledning

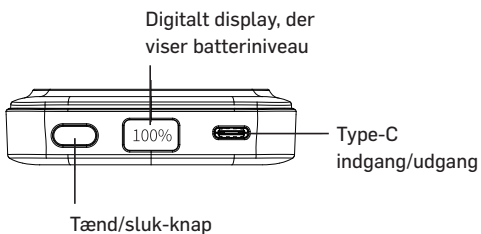
## **Specifikationer for produktet**

---

Produkttype	Powerbank
Batteritype	Lithium-polymer-batteri
Batterikapacitet	10 000 mAh @3.85
Batterienergi	38,5 Wh
Type-C input	DC 5V-12V PD18W Max
Type-C output	DC5V-12V PD20W Max
Wireless output	5W/7.5W/10W/15W
Watch Wireless output	DC5V=2.5W Max
Størrelse	71.5 x 113.6 x 16.5 mm



Magnetisk  
trådløs oplader  
(kompatibel med  
Apple Watch)



Digitalt display, der  
viser batteriniveau

Type-C  
indgang/udgang

Tænd/sluk-knap

## Advarsel

---

- Powerbanken er ikke et stykke legetøj og skal opbevares utilgængeligt for børn.
- Brug ikke powerbanken i direkte sollys eller ekstrem varme i længere tid.
- Nedsænk ikke powerbanken i vand.
- Efterlad ikke powerbanken i nærheden af ild.
- Udsæt ikke powerbanken for stærke kemikalier.
- Brug ikke powerbanken, hvis den er blevet beskadiget og/eller ændret.
- Stik ikke fremmedlegemer ind i powerbankens åbninger eller porte.
- Forsøg ikke at adskille, reparere eller åbne powerbanken på nogen måde.

## Opladning af powerbanken

---

- Oplad powerbanken helt før første brug.
- Tilslut det medfølgende USB-C-kabel til USB-C-port på powerbanken.
- Slut den anden ende af kablet til en USB-strømkilde, f.eks. en væg- eller biloplader.
- Powerbanken har en LCD-batteriindikator, der viser batteriets opladningsniveau i procent. En blinkende procentdel angiver, at opladningen er i gang. Når den når 100, er den fuldt opladet.
- Når hurtigopladning registreres, lyser et grønt blinkende lys lyse op ( ⚡ ).

## Oplad dine enheder

---

Brug følgende opladningsmetoder til at oplade dine enheder.

### **1. Gennem USB-C-port**

- Tilslut et USB-kabel mellem powerbanken og din enhed, så begynder den automatisk at oplade.
- Batteriniveaet vises på LCD-skærmen, og det grønne blinklys (⚡) lyser, når der registreres hurtig afladning.

### **2. Gennem trådløs oplader**

- Placer dine enheder korrekt på den trådløse pude, og opladningsprocessen starter automatisk.
- Opladningsindikatoren skal vises på enheden, og en hvid trådløs symbol-LED (⚡) og en grøn flash-LED (⚡) vises ved siden af batteriprocenten på powerbanken.

## Tjek batteriniveaet i powerbanken

---

Tryk på tænd/sluk-knappen for at få vist den resterende batteriprocent på skærmen.

Skærmen slukker automatisk efter ca. 30 sekunder, når ingen enhed oplader.

Alternativt kan du trykke to gange på tænd/sluk-knappen for at slukke skærmen manuelt.

## Ansvarlig pleje

---



Dette symbol angiver, at dette produkt ikke må bortskaffes sammen med husholdningsaffald.

For at forhindre skader på miljø eller sundhed og farer, der skyldes forkert bortskaffelse, skal dette produkt indleveres til genbrug, så materialet kan bortskaffes på en ansvarlig måde. Når du skal genbruge dit produkt, skal du aflevere det på din lokale genbrugsstation eller kontakte købsstedet. De vil sørge for, at produktet bortskaffes på en bæredygtig måde.

## Erklæring om overensstemmelse

---


Hermed erklærer »Hunter Sales i Stockholm AB«, at »Hunter Powerbank BP-Slim (delnummer TL20163)« er i overensstemmelse med EMC-direktivet 2014/30/EU og RoHS-direktivet 2011/65/EU og dets ændringsdirektiv (EU) 2015/863. Den fulde tekst af EU-overensstemmelseserklæringen er tilgængelig på følgende internetadresse:  
<https://www.hunterworld.se/powerbank-bp-slim-doc>

## Producent

---

Hunter Sales i Stockholm AB  
Götlundagatan 3, 124 71 Bandhagen, Sverige  
Udviklet i Sverige af Hunter Sales  
Fremstillet i Kina  
[www.hunterworld.se](http://www.hunterworld.se)





**Hyvä asiakas,**

**Kiitos, että olet ostanut tämän Powerbankin Hunterilta. Lue käyttöohje huolellisesti ennen tuotteen käyttöä ja käytä sitä oikein käyttöohjeen mukaisesti.**

## Tuotteen kuvaus

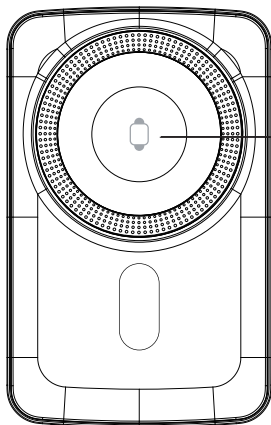
Hunter Powerbank BP-slim on kannettava tehopankki, jossa on 10 000 mAh litiumpolymeriakku. Powerbankissa on C-tyypin sisään-/ulostulo ja se tukee langatonta latausta. Siinä on ergonominen muotoilu magneettisella kotelolla.

## Pakkauksessa on mukana

- 1 x tehopankki
- 1 x USB-C-kaapeli
- 1 x käyttöohje

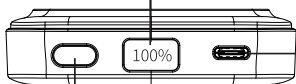
## Tuotteen tekniset tiedot

Tuotteen tyyppi	Powerbank
Akkutyypin	Litiumpolymeriakku
Akun kapasiteetti	10 000 mAh @3.85
Akun energia	38.5 Wh
C-tyypin tulo	DC 5V-12V PD18W Max
Tyyppi-C-lähtö	DC5V-12V PD20W Max
Langaton lähtö	5W/7.5W/10W/15W
Katso Langaton ulostulo	DC5V=2.5W Max
Koko	71.5 x 113.6 x 16.5 mm



Magneettinen  
langaton laturi  
(yhteensopiva  
Apple Watchin  
kanssa)

Digitaalinen näyttö,  
joka näyttää akun  
varaustason



On/off-painike

Type-C  
tulo/lähtö

## Varoitus

---

- Varavirtapankki ei ole lelu, ja se on pidettävä lasten ulottumattomissa.
- Älä käytä varavirtapankki suorassa auringonvalossa tai äärimmäisessä kuumuudessa pitkiä aikoja.
- Älä upota varavirtapankki veteen.
- Älä jätä varavirtapankki tulen lähelle.
- Älä altista varavirtapankki voimakkaille kemikaaleille.
- Älä käytä varavirtapankki, jos se on vaurioitunut ja/tai sitä on muutettu.
- Älä työnnä mitään vieraita esineitä varavirtapankki aukkoihin tai portteihin.
- Älä yritä purkaa, korjata tai avata varavirtapankki millään tavalla.

## Virtapankin lataaminen

---

- Lataa virtalähde täyteen ennen ensimmäistä käyttökertaa.
- Liitä mukana toimitettu USB-C-kaapeli USB-C-porttiin power bankissa.
- Liitä kaapelin toinen pää USB-virtalähteeseen, kuten seinä- tai autolaturiin.
- Tehopankissa on LCD-akun merkkivalo, joka näyttää akun varaustason prosentteina. Vilkkuva prosenttiluku osoittaa, että lataus on käynnissä. Kun se saavuttaa arvon 100, se on täysin ladattu.
- Kun pikalataus havaitaan, vihreä vilkkuva valosyttyy (⚡).

## **Lataa laitteesi**

---

Käytä seuraavia lataustapoja laitteiden lataamiseen.

### **1. USB-C-portin kautta**

- Liitä USB-kaapeli virtalähteen ja laitteesi välille, jolloin lataus alkaa automaattisesti.
- Akun varaustaso näkyy LCD-näytössä ja vihreä vilkkuvalo (⚡) syttyy, kun nopea purkautuminen havaitaan.

### **2. langattoman laturin kautta**

- Aseta laitteesi oikein langattomalle alustalle ja latausprosessi käynnistyy automaattisesti.
- Latauksen merkkivalon pitäisi näkyä laitteessa, ja virtapankin akun prosenttiosuuden viereen ilmestyy valkoinen langattoman symbolin LED (⚡) ja vihreä vilkkuva LED (⚡).

## **Tarkista akun varaustaso virtapankista**

---

Paina virtapainiketta näyttääksesi jäljellä olevan akun prosenttiosuuden näyttöruudussa.

Näyttö sammuu automaattisesti noin kuluttua 30 sekuntia, kun mikään laite ei lataudu.

Vaihtoehtoisesti voit painaa virtapainiketta kahdesti, kytkein sammuttaaksesi näytön manuaalisesti.

## Vastuullinen hävittäminen

---



Tämä symboli osoittaa, että tätä tuotetta ei saa hävittää kotitalousjätteen mukana.

Ympäristö- tai terveyshaittojen ja vääränlaisesta hävittämisestä aiheutuvien vaarojen välttämiseksi tämä tuote on toimitettava kierrätykseen, jotta materiaali voidaan hävittää vastuullisesti. Kun kierrätät tuotteen, vie se paikalliseen kierrätyskeskukseen tai ota yhteyttä ostopaikkaan. He varmistavat, että tuote hävitetään kestäväällä tavalla.

## Vaatumustenmukaisuusvakuutus

---

"Hunter Sales i Stockholm AB" vakuuttaa täten, että 'Hunter Powerbank BP-Slim (osanumero TL20163)' on EMC-direktiivin 2014/30/EU ja RoHS-direktiivin 2011/65/EU sekä sen muutosdirektiivin (EU) 2015/863 mukainen. EU:n vaatimustenmukaisuusvakuutuksen koko teksti on saatavilla seuraavasta internet-osoitteesta:  
<https://www.hunterworld.se/powerbank-bp-slim-doc>

## Valmistaja

---

Hunter Sales in Stockholm AB  
 Götlundagatan 3, 124 71 Bandhagen, Ruotsi  
 Hunter Salesin Ruotsissa kehittämä  
 Valmistettu Kiinassa  
[www.hunterworld.se](http://www.hunterworld.se)







[www.hunterworld.se](http://www.hunterworld.se)