



# Quick Charger

## for rechargeable batteries

Hunter quick charger SL-04  
Article no: TL03005



User manual



Bruksanvisning



Bruksanvisning



# Quick charger for rechargeable batteries

**Dear Customer,**

**Thank you for purchasing this Hunter product!**

**Please read this User Manual carefully before using this product and operate correctly according to the instructions.**

## **Introduction**

---

Thank you for choosing our Multi-Compatible Battery Charger. This user guide will help you safely and efficiently charge a variety of rechargeable batteries, including 18650 Li-ion batteries, as well as Ni-MH (Nickel-Metal Hydride) and Ni-Cd (Nickel-Cadmium) batteries.

## **Important safety information**

---

1. Please read and follow these instructions carefully to ensure safe and efficient charging.
2. Only use this charger for the listed rechargeable batteries. Using incompatible battery types can result in damage or overheating.
3. Do not charge damaged or leaking batteries. Replace them immediately.
4. Keep the charger away from water and moisture.
5. Charge at room temperature
6. Do not disassemble or operate the charger if it is damaged in any way.
7. Keep out of reach of children and pets.
8. Unplug the charger when not in use.

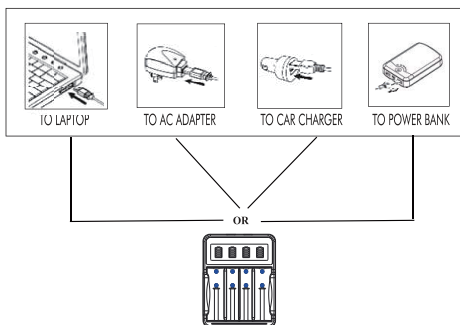
## Compatible power sources

---

Our charger is designed to work seamlessly with various power sources, making it incredibly convenient for your charging needs. You can use this charger with:

- Power Banks
- AC Adapters
- Car Chargers
- Laptops

Use the provided connector cable and connect the USB-A plug to any 5V power source. Connect the USB-C plug to the DC input socket of the charger base.



## Compatible with

---

### **Li-ion batteries**

26650, 22650, 20700, 21700, 18650, 18490, 18350, 17670, 17500, 16340 (RCR123), 14500, and 10440.

**Input:** 5V  $\equiv$  2A    **Output:** 4,2V  $\equiv$  0,5-1A\*4

### **Ni-MH/Ni-Cd batteries**

AA, AAA, and C.

**Input:** 5V  $\equiv$  1-2A    **Output:** 1,48V  $\equiv$  0,4A\*4

When only one Li-ion battery is charged, the current is 1A no matter 5V 1A or 2A input. The charger automatically identifies the battery types.






## Display indicators

---

Your Multi-Compatible Battery Charger features a clear display to help you monitor the the battery's charging status and its power level. The display uses LED indicators to convey important information:

- **0 LED (0–5%):** When no LEDs are lit, it indicates that the power level is between 0% and 5%.
- **1 LED (6–25%):** One LED lit signifies a power level between 6% and 25%.
- **2 LEDs (26–50%):** Two LEDs lit indicate a power level between 26% and 50%.
- **3 LEDs (51–75%):** Three LEDs lit signify a power level between 51% and 75%.
- **4 LEDs (76–100%):** When all four LEDs are lit, it indicates a power level between 76% and 100%.

**Note!** Charging times and the number of LEDs lit may vary depending on the battery's capacity and charge level.

Indicator					
Power ratio	0–5%	6–25%	26–50%	51–75%	76–100%
Statements		One LED	Two LED	Three LED	Four LED

**Note!** The charger has reverse connection protection. If the battery is put in to the charger, reverse, the charger screen will flash.

## Package contents

---

- 1 x Quick charger
- 1 x User manual
- 1 x Type-C to USB-A cable

## Responsible disposal

---

This symbol indicates that this product should not be disposed of with general household waste. This applies throughout the entire EU. In order to prevent any harm to the environment or health hazards caused by incorrect waste disposal, the product must be handed in for recycling so that the material can be disposed of in a responsible manner. When recycling your product, take it to your local collection facility or contact the place of purchase. They will ensure that the product is disposed of in an environmentally sound manner.



## Declaration of conformity

---

Hereby, "Hunter Sales i Stockholm AB" declares that "Hunter quick charger SL-04 (article number TL03005)" complies with EMC Directive 2014/30/EU and RoHS Directive 2011/65/EU and its amendment Directive (EU) 2015/863. The full text of the EU declaration of conformity is available at the following internet address:

<http://www.hunterworld.se/quickcharger-doc/>

## Product name

---

Hunter quick charger SL-04

Article no: TL03005

## Manufacturer

---

Hunter Sales i Stockholm AB

Götlundagatan 3

124 71 Bandhagen, Sweden

Developed in Sweden by Hunter Sales

Made in China

[www.hunterworld.se](http://www.hunterworld.se)





# Snabbladdare för uppladdningsbara batterier

**Kära kund,**

**Tack för att du har köpt denna produkt från Hunter!**

**Läs denna manual noggrant innan du använder produkten och följ anvisningarna för korrekt användning.**

## Introduktion

---

Tack för att du har valt vår Multi-Kompatibla Batteriladdare. Denna manual kommer att hjälpa dig att säkert och effektivt ladda olika typer av uppladdningsbara batterier, inklusive 18650 Li-ion-batterier samt Ni-MH (Nickel-Metal Hydride) och Ni-Cd (Nickel-Cadmium) batterier.

## Viktig säkerhetsinformation

---

1. Läs och följ dessa instruktioner noggrant för att säkerställa säker och effektiv laddning.
2. Använd endast denna laddare för de listade uppladdningsbara batterierna. Användning av inkompatibla batterityper kan leda till skador eller överhettning.
3. Ladda inte skadade eller läckande batterier. Byt ut dem omedelbart.
4. Håll laddaren borta från vatten och fukt.
5. Ladda vid rumstemperatur.
6. Öppna inte eller använd laddaren om den är skadad på något sätt.
7. Förvara laddaren utom räckhåll för barn och husdjur.
8. Koppla ur laddaren när den inte är i användning.



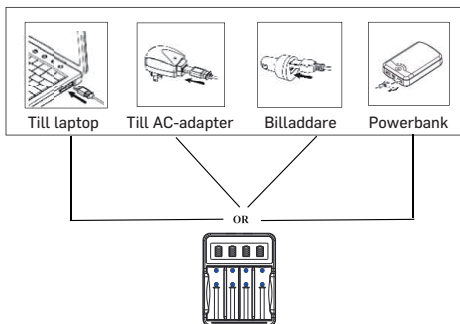
## Kompatibla strömkällor

---

Vår laddare är utformad för att fungera smidigt med olika strömkällor och är otroligt praktisk för dina laddningsbehov. Du kan använda denna laddare med:

- Power Banks
- AC-adapter
- Billaddare
- Bärbara datorer

Använd den medföljande anslutningskabeln och anslut USB-A-kontakten till en 5V strömkälla. Anslut USB-C-kontakten till laddarens DC-ingångskontakt.



## Kompatibel med

---

### Li-ion-batterier

26650, 22650, 20700, 21700, 18650, 18490, 18350, 17670, 17500, 16340 (RCR123), 14500 och 10440.

**Ingång:** 5V --- 2A    **Utgång:** 4,2V --- 0,5-1A\*4

### Ni-MH/Ni-Cd-batterier

AA, AAA och C.

**Ingång:** 5V --- 1-2A    **Utgång:** 1,48V --- 0,4A\*4

När bara ett Li-ion-batteri laddas är strömmen 1A oavsett om ingången är 5V 1A eller 2A. Laddaren identifierar automatiskt batterityperna.






## Displayindikatorer

---

Din Multi-Kompatibla Batteriladdare har en tydlig display som hjälper dig övervaka batteriets laddningsstatus och dess batterinivå. Displayen använder LED-indikatorer för att förmedla viktig information:

- **0 LED (0–5%):** När inga LED-lampor är tända indikerar det att batterinivån är mellan 0% och 5%.
- **1 LED (6–25%):** En tänd LED indikerar en batterinivå mellan 6% och 25%.
- **2 LED-lampor (26–50%):** Två tända LED-lampor indikerar en batterinivå mellan 26% och 50%.
- **3 LED-lampor (51–75%):** Tre tända LED-lampor indikerar en batterinivå mellan 51% och 75%.
- **4 LED-lampor (76–100%):** När alla fyra LED-lampor är tända indikerar det en batterinivå mellan 76% och 100%.

Observera att laddningstider och antalet tända LED-lampor kan variera beroende på batteriets kapacitet och laddningsnivå.

Indikator					
Laddning	0–5%	6–25%	26–50%	51–75%	76–100%
Beskrivning		En LED	Två LED	Tre LED	Fyra LED

Observera att laddaren har omvänd anslutningsskydd. Om batteriet sätts i laddaren på fel sätt kommer laddarens skärm att blinka.

## Innehåll i förpackningen

- 1 x Snabbladdare
- 1 x Användarmanual
- 1 x USB-C till USB-A-kabel

## Ansvarsfull avfallshantering

Denna symbol indikerar att denna produkt inte bör kasseras som vanligt hushållsavfall. Detta gäller i hela EU. För att förhindra skada på miljön eller hälsorisker på grund av felaktig avfallshantering måste produkten lämnas in för återvinning så att materialet kan tas om hand på ett ansvarsfullt sätt. När du återvinner din produkt, ta den till din lokala återvinningsanläggning eller kontakta inköpsstället. De kommer att se till att produkten tas om hand på ett miljövänligt sätt.



## Försäkran om överensstämmelse

---

Härmed förklarar "Hunter Sales i Stockholm AB" att "Hunter snabbbladdare SL-04 (artikelnummer TL03005)" överensstämmer med EMC-direktivet 2014/30/EU och RoHS-direktivet 2011/65/EU och dess ändringsdirektiv (EU) 2015/863. Den fullständiga texten för EU-försäkran om överensstämmelse finns tillgänglig på följande internetadress:

(<http://www.hunterworld.se/quickcharger-doc/>)

## Produktnamn

---

Hunter snabbbladdare SL-04

Artikelnummer: TL03005

## Tillverkare

---

Hunter Sales i Stockholm AB

Götlundagatan 3

124 71 Bandhagen, Sverige

Utvecklad i Sverige av Hunter Sales

Tillverkad i Kina

[www.hunterworld.se](http://www.hunterworld.se)





## Hurtiglader for oppladbare batterier

**Kjære kunde,**

**Takk for at du har kjøpt dette produktet fra Hunter!  
Les nøye gjennom denne brukermanualen før du bruker  
produktet, og følg anvisningene for korrekt bruk.**

### **Innledning**

---

Takk for at du har valgt vår Multi-kompatible batterilader. Denne brukerveiledningen vil hjelpe deg med å lade ulike typer oppladbare batterier, inkludert 18650 Li-ion-batterier, samt Ni-MH (Nickel-Metal Hydride) og Ni-Cd (Nickel-Cadmium) batterier, på en trygg og effektiv måte.

### **Viktig sikkerhetsinformasjon**

---

1. Les og følg disse instruksjonene nøye for å sikre trygg og effektiv lading.
2. Bruk kun denne laderen for de oppførte oppladbare batteriene. Bruk av inkompatible batterityper kan føre til skader eller overoppheting.
3. Lad ikke skadde eller lekkende batterier. Bytt dem umiddelbart.
4. Hold laderen borte fra vann og fuktighet.
5. Lad ved romtemperatur.
6. Ikke demonter eller bruk laderen hvis den er skadet på noen måte.
7. Oppbevar laderen utilgjengelig for barn og kjæledyr.
8. Koble fra laderen når den ikke er i bruk.

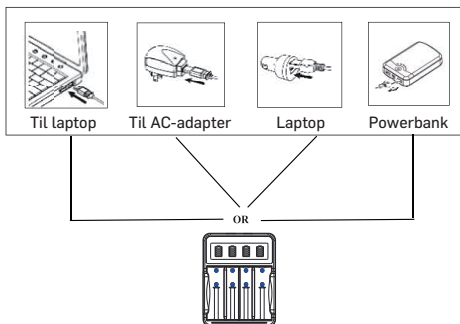
## Kompatible strømkilder

---

Vår lader er designet for å fungere sømløst med ulike strømkilder og er svært praktisk for dine ladebehov. Du kan bruke denne laderen med:

- Power Banks
- AC-adaptere
- Billader
- Laptop

Bruk den medfølgende tilkoblingskabelen og koble USB-A-kontakten til en 5V strømkilde. Koble USB-C-kontakten til laderens DC-inngangskontakt.



## Kompatibel med

---

### Li-ion-batterier

26650, 22650, 20700, 21700, 18650, 18490, 18350, 17670, 17500, 16340 (RCR123), 14500 og 10440.

**Inngang:** 5V  $\equiv$  2A **Utgang:** 4,2V  $\equiv$  0,5-1A\*4

### Ni-MH/Ni-Cd-batterier

AA, AAA og C.

**Inngang:** 5V  $\equiv$  1-2A **Utgang:** 1,48V  $\equiv$  0,4A\*4

Når kun ett Li-ion-batteri lades, er strømmen 1A, uavhengig av om inngangen er 5V 1A eller 2A. Laderen identifiserer automatisk batteritypene.

## Displayindikatorer






---

Din Multi-Kompatible Batterilader har en tydelig skjerm som hjelper deg med å overvåke batteriets lade-status og batterinivå. Skjermen bruker LED-indikatorer for å formidle viktig informasjon:

- **0 LED (0–5%):** Når ingen LED-lamper er tent, indikerer det at batterinivået er mellom 0% og 5%.
- **1 LED (6–25 %):** En tent LED indikerer et batterinivå mellom 6% og 25%.
- **2 LED-lamper (26–50 %):** To tent LED-lamper indikerer et batterinivå mellom 26% og 50%.
- **3 LED-lamper (51–75%):** Tre tent LED-lamper indikerer et batterinivå mellom 51% og 75%.
- **4 LED-lamper (76–100%):** Når alle fire LED-lamper er tent, indikerer det et batterinivå mellom 76% og 100%.



*Merk at ladetider og antall tent LED-lamper kan variere avhengig av batterikapasitet og ladningsnivå.*

Indikator					
Batterinivå	0–5%	6–25%	26–50%	51–75%	76–100%
Uttalanden		En LED	To LED	Tre LED	Fire LED

*Merk at ladetider og antall tent LED-lamper kan variere avhengig av batterikapasitet og ladningsnivå.*

## **Innhold i pakken**

---

- 1 x Hurtiglader
- 1 x Brukermanual
- 1 x Type-A til Type-C-kabel

## **Ansvarlig avfallshåndtering**

---

Dette symbolet indikerer at dette produktet ikke skal kastes som vanlig husholdningsavfall. Dette gjelder over hele EU. For å unngå skade på miljøet eller helseproblemer som følge av feilaktig avfallshåndtering, må produktet leveres inn for gjenvinning slik at materialet kan behandles på en ansvarlig måte. Når du gjenvinner produktet, ta det med til ditt lokale innsamlingssted eller kontakt stedet der du kjøpte det. De vil sørge for at produktet blir behandlet på en miljøvennlig måte.



## Erklæring om samsvar

---

Herved forsikrer "Hunter Sales i Stockholm AB" at "Hunter hurtiglader SL-04 (artikkelnummer TL03005)" overholder EMC-direktivet 2014/30/EU og RoHS-direktivet 2011/65/EU og dets endringsdirektiv (EU) 2015/863. Den fullstendige teksten for EU-erklæring om samsvar er tilgjengelig på følgende internettadresse:

(<http://www.hunterworld.se/quickcharger-doc/>)

## Produktnavn

---

Hunter hurtiglader SL-04

Artikkelnummer: TL03005

## Produsent

---

Hunter Sales i Stockholm AB

Götlundagatan 3

124 71 Bandhagen, Sverige

Utviklet i Sverige av Hunter Sales

Produsert i Kina

[www.hunterworld.se](http://www.hunterworld.se)







[www.hunterworld.se](http://www.hunterworld.se)