



# Hunter Power bank

Hunter Powerbank BP-01

Article no: TL20160



User manual



Bruksanvisning



Bruksanvisning

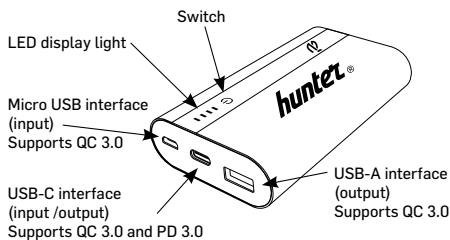


Dear Customer,

Thank you for purchasing this Hunter product. Please read the User Manual carefully before using this product and operate correctly according to the instructions.

## Product description

Hunter Powerbank is a fast charge and high capacity portable charger that uses 10.000 mAh Lithium Ion battery. The Powerbank supports quick charge QC 3.0 and PD 3.0. It has ergonomic design, aluminium shell with a soft matte finish.



## Specifications

Product type	Powerbank
Battery type	Lithium Ion
Battery capacity	10000mAh@3.7V
Battery energy	37Wh
Rated input	Micro USB DC 5-9V/2A 12V/1.5A USB-C DC 5-9V/2A 12V/1.5A
Rated output	USB-A DC 5-9V/2A 12V/1.5A USB-C DC 5-9V/2A 12V/1.5A
Operating temperature	0°C – 45°C
Product Size	105(L)×61(W)×22(H)mm
Product Weight	205g

## Introduction for use

Power indication

Power indicator light	Led 1	Led 2	Led 3	Led 4
Mobile power supply	<25%	<50%	<75%	≤100%

## Charge the mobile power supply

1. Use the supplied USB-C cable to connect to the USB-C port on the power bank. Connect the other end of the cable to a computer or a 5V / 2A power adapter. Use a 12V / 1.5A power adapter to shorten charging time. The powerbank can also be charged via powerbank's Micro-USB port.
2. During charging the powerbank's power indicator flashes until its full.
3. When charging is complete, please unplug the cable.

*Note: normal charge is white light and fast charge green light.*

*Note: To maintain battery capacity, the power bank should be fully charged at least every six months.*

## Use a mobile power to charge a digital device

1. You can use a Type-C cable to connect to a matching digital device charging port; or use a micro USB cable to connect the USB port of the cable to the mobile power output port and the other end of the cable to a matching digital device port.
2. Press the power switch, the power indicator shows the remaining power. Start to charge your equipment.
3. When charging is complete, please unplug the data cable or cable.

*Note: When charging the phone with USB-C output, please select the corresponding mode on the phone to ensure the phone is properly charged.*

## Package Contents

- 1 x Powerbank
- 1 x USB-C cable
- 1 x Instruction Manual

## Precautions

1. Before using, please note the instructions on the mobile power supply to ensure proper use.
2. For the first time charging, it is recommended that the mobile power be fully charged.
3. To charge the mobile power, it is recommended to use the formal brand of power adapter.
4. Use a mobile power to charge other devices. Please choose your own cable.
5. To charge other devices, if the mobile power display is low, please charge as soon as possible.
6. Please keep the mobile power clean and dry, do not use chemicals, soap, damp cloth to wipe the product.
7. Keep the power supply in a dry place away from moisture and corrosive items.
8. After long term storage, the need for mobile power several times charge and discharge cycle has been the best use of results.
9. Make sure kids do not play the mobile power as a toy.
10. If you find mobile power or charging equipment such as bulging and other undesirable phenomena, should immediately stop using.
11. In the event of a leak, do not touch the skin or eyes directly; if contact occurs, apply a large amount of water to rinse the contact site and seek medical attention.

## Warning

Do not disassemble, impact, squeeze the mobile power, do not place in direct sunlight or throw the mobile power into the fire.

## Hazardous substances or elements attached to the table

Name of the parts	The name and content of hazardous substances or elements in the product					
	PB	HG	Cd	Cr6+	PBBs	PBDEs
PCB assembly	x	o	o	o	o	o
Cells	o	o	o	o	o	o
Plastic housing	o	o	o	o	o	o
Cable	o	o	o	o	o	o
Others	o	o	o	o	o	o

o = Indicating that the toxic and hazardous substances in the parts of all homogeneous materials in the SJ / T11363-2006 standard requirements below the limit requirements.

x = Indicating that the toxic and hazardous substances at least in the parts of a homogeneous material content exceeds the SJ / T11363-2006 standard limit requirements.

Note 1: Most of the components of this product are made of non-toxic and harmless environmentally friendly materials. Parts containing toxic and hazardous substances or elements are not subject to the limitations of global development and can not replace toxic and hazardous substances or elements.

Note 2: The reference standard for the environmental protection period depends on the conditions such as the temperature and humidity for the normal operation of the product (Environmental Protection Use Period).

## Responsible disposal

---

This symbol indicates that this product should not be disposed of with general household waste. This applies throughout the entire EU. In order to prevent any harm to the environment or health hazards caused by incorrect waste disposal, the product must be handed in for recycling so that the material can be disposed of in a responsible manner. When recycling your product, take it to your local collection facility or contact the place of purchase. They will ensure that the product is disposed of in an environmentally sound manner.



## Declaration of Conformity

---

Hereby, "Hunter Sales i Stockholm AB" declares that "Hunter Powerbank BP-01 (article number TL20160)" complies with EMC Directive 2014/30/EU and RoHS Directive 2011/65/EU and its amendment Directive (EU) 2015/863. The full text of the EU declaration of conformity is available at the following internet address: <https://www.hunterworld.se/declaration-of-conformity-hunterpowerbank/>

## Manufacturer

---

Hunter Powerbank BP-01

Article no: TL20160

Manufacturer:

Hunter Sales i Stockholm AB

Götlundagatan 3

124 71 Bandhagen, Sweden

Developed in Sweden by Hunter Sales

Made in China

[www.hunterworld.se](http://www.hunterworld.se)

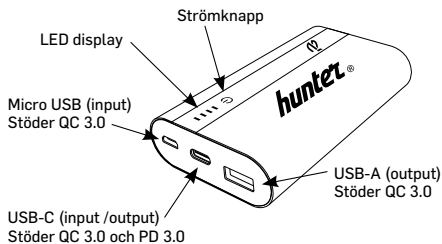


**Bästa kund,**

**Tack för att du köpt denna Powerbank från Hunter. Läs bruksanvisningen noggrant innan du använder produkten och använd den korrekt enligt manualen.**

**Produktbeskrivning**

Hunter Powerbank är en snabbaddande och högkapacitets portabel Powerbank med 10 000 mAh litium jon batteri. Powerbanken stöder snabbaddning QC 3.0 och PD 3.0. Den har ergonomisk design och aluminiumskal med en mjuk matt finish.

**Specifikationer**

Produkttyp	Powerbank
Batterityp	Litium jon batteri
Batterikapacitet	10000mAh@3,7V
Batterienergi	37Wh
Input	Micro USB DC 5-9V/2A 12V/1.5A USB-C DC 5-9V/2A 12V/1.5A
Output	USB-A DC 5-9V/2A 12V/1.5A USB-C DC 5-9V/2A 12V/1.5A
Drifttemperatur	0°C – 45°C
Storlek	105(L)×61(B)×22(H)mm
Vikt	205g

**Använda powerbanken**

Laddnings- och batteristatusindikering

Status	Led 1	Led 2	Led 3	Led 4
Laddnings/batteristatus	<25%	<50%	<75%	≤100%

**Ladda powerbanken**

1. Använd medföljande USB-C-kabel för att ansluta till USB-C-porten på powerbanken. Anslut den andra änden av kabeln till dator eller 5V / 2A adapter. För snabbare laddning använd 12V /1,5A adapter. Det går även att ladda via powerbankens Micro-USB-port.
  2. Under laddning av powerbanken blinkar laddningsstatusindikeringen till dess powerbanken är fulladdad.
  3. När laddningen är klar, vänligen dra ut kabeln.
- Obs: För att behålla batterikapaciteten bör powerbanken laddas full minst vart sjätte månad. Vid snabb-laddning grönt LED och vid normaladdning vit LED.*

**Laddning av externa enheter**

1. Anslut din USB-C-kompatibla enhet till USB-C-anslutningen eller din USB-A-kompatibla enhet till USB-A-anslutningen. Laddningen påbörjas automatiskt.
2. Tryck när som helst in strömknappen för att visa din powerbanks batteristatus. Statusen visas i några sek och släcks sedan automatiskt.
3. När laddningen är klar, koppla ur kontakten datakabel eller kabel.

## I paketet

- 1 x Powerbank
- 1 x USB-C-kabel
- 1 x bruksanvisning

## Försiktighetsåtgärder

1. Före användning, vänligen notera instruktionerna på den powerbanken för att säkerställa korrekt användning.
2. Vid första laddningen rekommenderas att powerbanken är fulladdad.
5. När batteristatus indikatorn visar låg laddning, ladda powerbanken så snart som möjligt möjligt.
6. Håll powerbanken ren och torr. Använd lätt fuktig trasa och mildt rengöringsmedel för att torka av produkten.
7. Förvara powerbanken på en torr plats borta från fukt och frätande föremål.
8. Undvik långtidslagring, då powerbanken bör laddas full minst var sjätte månad.
9. Se till att barn inte använder powerbanken som en leksak.
10. Om powerbanken buktar eller ändrat form, bör den omedelbart sluta användas.
11. Vid läckage från powerbanken, rör inte hud- eller ögon; om kontakt uppstår, applicera en stor mängd vatten för att skölja kontaktstället och söka läkarvård.

## Varning

Ta inte isär och kläm inte powerbanken. Placera den inte i direkt solljus eller kasta den in i elden.

## Farliga ämnen eller beståndsdelar

Namn på delarna	PB	HG	Cd	Cr6+	PBBs	PBDEs
PCB	x	o	o	o	o	o
Celler	o	o	o	o	o	o
Plasthus	o	o	o	o	o	o
Kabel	o	o	o	o	o	o
Övrigt	o	o	o	o	o	o

o = Indikerar att de giftiga och farliga ämnena i delar av alla homogena material i SJ / T11363-2006 standardkrav under gränskraven.

x = Indikerar att de giftiga och farliga ämnena vid minst i de delar av ett homogent material innehållet överstiger SJ / T11363-2006 standardgränskrav.

Anmärkning 1: De flesta komponenterna i denna produkt är gjorda av giftfria och ofarliga miljövänliga material. Delar som innehåller giftiga och farliga ämnen eller element är inte föremål för den globala utvecklingens begränsningar och kan inte ersätta giftiga och farliga ämnen eller grundämnen.

Anmärkning 2: Referensstandard för miljöskydd period beror på förhållandena såsom temperaturen och luftfuktighet för normal drift av produkten (Miljö Användningsperiod för skydd).

## Ansvarsfullt omhändertagande

---

Ansvarsfullt omhändertagande Denna symbol indikerar att denna produkt inte får slängas tillsammans med hushållsavfallet. Detta gäller i hela EU. För att förhindra skador på miljön eller hälsan samt faror orsakade av felaktig avfallshantering, ska denna produkt lämnas in för återvinning så att materialet kan omhändertas på ett ansvarsfullt sätt. När du återvinner din produkt, ta den till din lokala återvinningsanläggning eller kontakta inköpsstället. De kommer att se till att produkten tas om hand på ett hållbart sätt.



## Försäkran om överensstämmelse

---

Härmed förklarar "Hunter Sales i Stockholm AB". att "Hunter Powerbank BP-01 (artikelnummer TL20160)" överensstämmer med EMC-direktivet 2014/30/EU och RoHS-direktivet 2011/65/EU och dess ändringsdirektiv (EU) 2015/863. Den fullständiga texten till EU-försäkran om överensstämmelse finns på följande internetadress: <https://www.hunterworld.se/declaration-of-conformity-hunterpowerbank/>

## Tillverkare

---

Hunter Powerbank BP-01  
 Artikelnr: TL20160  
 Tillverkare:  
 Hunter Sales i Stockholm AB  
 Götlundagatan 3  
 124 71 Bandhagen, Sverige  
 Utvecklad i Sverige av Hunter Sales  
 Tillverkad i Kina  
[www.hunterworld.se](http://www.hunterworld.se)

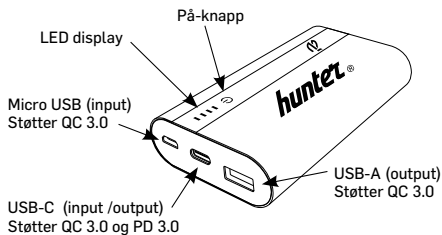


**Beste kunde,**

Takk for at du kjøpte denne Powerbanken fra Hunter. Les bruksanvisningen nøye før du bruker produktet og bruk det riktig i henhold til bruksanvisningen.

**Produktbeskrivelse**

Hunter Powerbank er en hurtigladende og høy-kapasitets bærbar Powerbank med et 10 000 mAh litium-ion-batteri. Powerbank støtter hurtiglading QC 3.0 og PD 3.0. Den har et ergonomisk design og aluminiumsskall med en myk matt finish.

**Spesifikasjoner**

Produkttype	Powerbank
Batteritype	Litium-ion-batteri
Batterikapasitet	10000mAh@3.7V
Batterieffekt	37Wh
Inngang	Micro USB DC 5-9V/2A 12V/1.5A USB-C DC 5-9V/2A 12V/1.5A
Utgang	USB-A DC 5-9V/2A 12V/1.5A USB-C DC 5-9V/2A 12V/1.5A
Driftstemperatur	0°C – 45°C
Størrelse	105(L)×61(B)×22(H)mm
Vekt	205g

**Bruk powerbanken****Lading og batteristatusindikasjon**

Status	Led 1	Led 2	Led 3	Led 4
Lading / batteristatus	<25%	<50%	<75%	≤100%

**Lad strømbanken**

1. Bruk den medfølgende USB-C-kabelen for å koble til USB-C-porten på strømbanken. Koble den andre enden av kabelen til datamaskin eller USB-lader. Den kan også lades via strømbankens Micro-USB-port.
2. Mens du lader strømbanken, blinker ladestatusindikatoren til strømbanken er fulladet.
3. Når ladingen er fullført, vennligst dra ut kabelen.

*Merk: For å opprettholde batterikapasiteten bør strømbanken lades helt opp minst hver sjetten måned. For hurtiglading grønn LED og for normal lading hvit LED.*

**Lading av eksterne enheter**

1. Koble den USB-C-kompatible enheten til USB-C-kontakten eller den USB-A-kompatible enheten til USB-A-kontakten. Ladingen starter automatisk.
2. Trykk på strømknappen når som helst for å se batteristatusen til powerbanken. Statusen vises i noen sekunder og slås deretter av automatisk.
3. Trekk ut støpselet når ladingen er fullført datakabel eller kabel.



## I pakken

- 1 x Powerbank
- 1 x USB-C-kabel
- 1 x bruksanvisning

## Forholdsregler

1. Før bruk, vær oppmerksom på instruksjonene på den powerbanken for å sikre riktig bruk.
2. For den første ladingen anbefales at strøm-banken er fulladet.
5. Når batteristatusindikatoren viser lav ladning, lad strømbanken så snart som mulig mulig.
6. Hold powerbanken ren og tørr. Bruk en lett fuktig klut og mildt vaskemiddel til å tørke av produktet.
7. Oppbevar powerbanken på et tørt sted unna fra fuktighet og etsende gjenstander.
8. Unngå langtidslagring, da strømbanken bør lades helt opp minst hver sjettemåned.
9. Pass på at barn ikke bruker strømbanken som et leketøy.
10. Hvis kraftbanken krummer eller endrer form, bør den avbrytes umiddelbart.
11. Ved lekkasje fra kraftbanken, ikke ta på huden eller øyne; hvis det oppstår kontakt, påfør en stor mengde vann for å skylle kontaktpunktet og oppsøk lege.

## Advarsel

Ikke demonter eller klem kraftbanken. Ikke plasser den i direkte sollys eller kast den inn i ilden.

## Farlige stoffer eller bestanddeler

Delnavn	PB	HG	Cd	Cr6+	PBBs	PBDEs
PCB	x	o	o	o	o	o
Celler	o	o	o	o	o	o
Plasthus	o	o	o	o	o	o
Kabel	o	o	o	o	o	o
Andra	o	o	o	o	o	o

o = Indikerer at de giftige og farlige stoffene i deler av alle homogene materialer i SJ / T11363-2006 standardkrav under grensekravene.

x = Indikerer at de giftige og farlige stoffene ved i det minste i de delene av et homogent materiale overskrider innholdet SJ / T11363-2006 standard grensekrav.

Merknad 1: De fleste komponentene i dette produktet er laget av giftfrie og ufarlige miljøvennlige materialer. Deler som inneholder giftige og farlige stoffer eller elementer er ikke underlagt begrensningene til global utvikling og kan ikke erstatte giftige og farlige stoffer eller elementer.

Merknad 2: Referansesstandard for miljøvern perioden avhenger av forhold som temperatur og fuktighet for normal drift av produktet (Miljø Bruksperiode for beskyttelse).

## Ansvarlig omsorg

---

Dette symbolet indikerer at dette produktet må ikke kastes sammen med husholdningsavfallet. Dette gjelder i hele EU. For å forhindre skade på miljø eller helse også farer forårsaket av feil avfallshåndtering, bør dette produktet sendes til gjenvinning slik at materialet kan avhendes på en ansvarlig måte vei. Når du resirkulerer produktet, bruk det ditt lokale resirkuleringsanlegg eller kontakt kjøpsstedet. De skal sørge for at produktet blir tatt vare på på en bærekraftig måte.



## Samsvarserklæring

---

"Hunter Sales in Stockholm AB" forklarer herved at "Hunter Powerbank BP-01 (delenummer TL20160)" samsvarer med EMC-direktivet 2014/30 / EU og RoHS-direktivet 2011/65 / EU og dets endringsdirektiv (EU) 2015/863. Den fullstendige teksten til EU-samsvarserklæringen finner du på følgende internettdresser: <https://www.hunterworld.se/declaration-of-conformity-hunterpowerbank/>

## Produsent

---

Hunter Powerbank BP-01

Artikkelnummer: TL20160

Produsent:

Hunter Sales i Stockholm AB

Götlundagatan 3

124 71 Bandhagen, Sverige

Utviklet i Sverige av Hunter Sales

Laget i Kina

[www.hunterworld.se](http://www.hunterworld.se)





[www.hunterworld.se](http://www.hunterworld.se)

Model: Hunter Powerbank BP-01, TL20160  
Manual Version No. 1.0